



***Comune di Jesi***  
*Servizi Tecnici*

***ASTA PUBBLICA PER LA CONCESSIONE IN USO DI  
TOMBE IPOGEE E CAPPELLINE PRESSO IL CIMITERO  
DI VIA S. LUCIA E AL CIMITERO DI TABANO***

***ALLEGATO D***

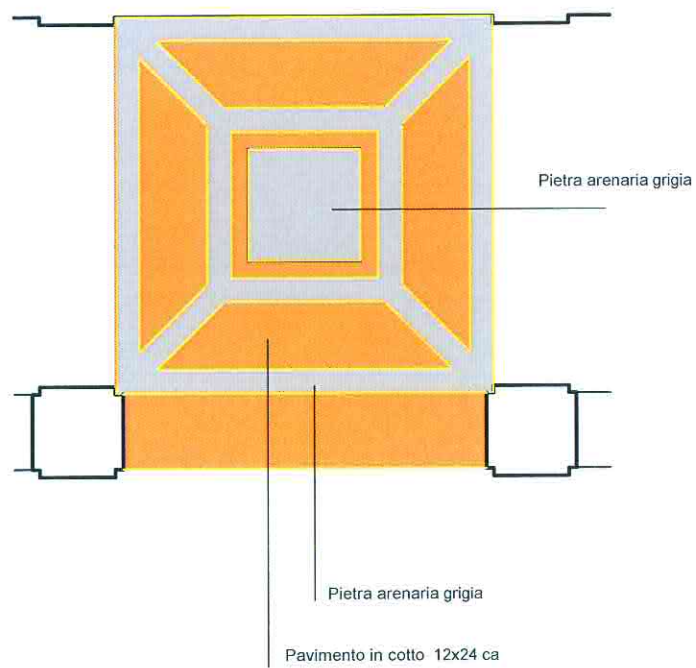
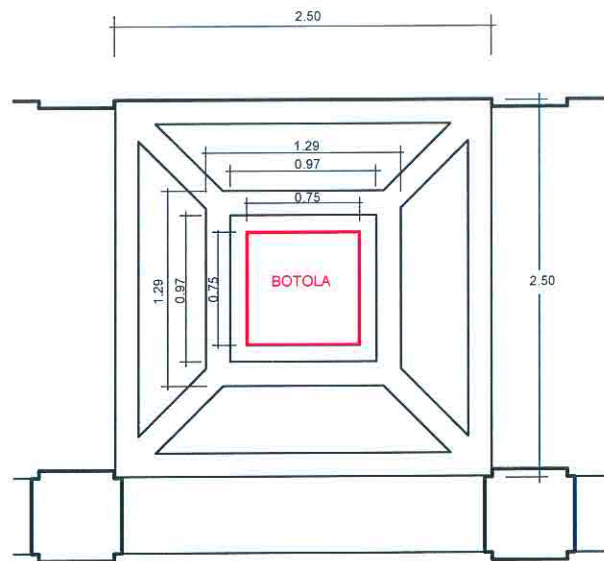
***Pavimentazione delle arcate  
Prescrizioni***

*Il dirigente dei Servizi Tecnici  
(Dott. Arch. Francesca Sorbatti)*

*L'Istruttore direttivo tecnico  
(Geom. Ronconi Giannino)*

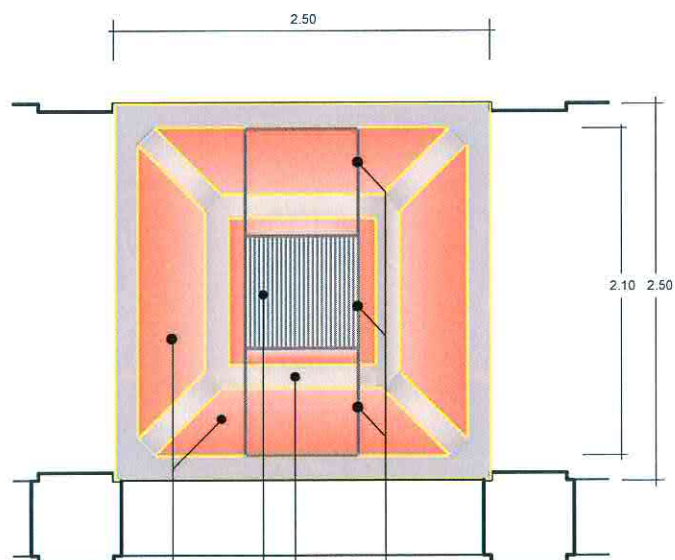
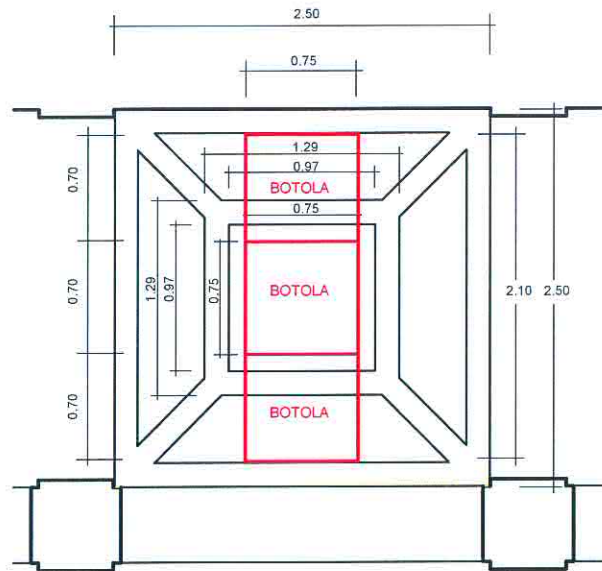
# ARCATE CAMPO 1°

## Pavimentazione attuale



# ARCATE CAMPO 1°

## Modalità di ampliamento della botola di accesso e di realizzazione della nuova pavimentazione



- Botola 0.75 x 2.10 a tre coperchi
- Pietra arenaria o marmi grigi o beige
- Griglia in ferro verniciato 0.75x0.75 o botola in pietra arenaria o marmi grigi o beige
- Pavimento in cotto 12x24 o marmo rosa, rosso o giallo

E' vietato l'uso di graniti, peperini e rocce magmatiche in genere